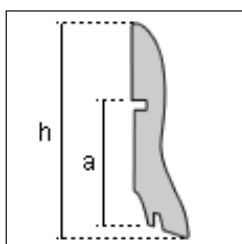


C009 – Uchwyt do mocowania listwy przypodłogowej

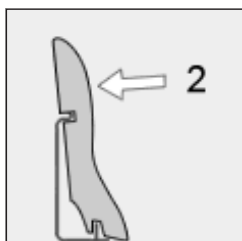
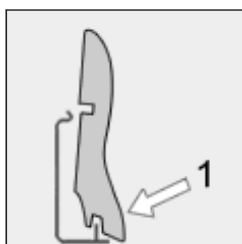


Uchwyt do mocowania listwy przypodłogowej typu **Euro Connect**.



PRZEKRÓJ LISTWY

- Przy zastosowaniu uchwyty zaleca się wysokość listwy **h** od 40 do 80 mm.
- Odległość **a** między rowkami montażowymi w listwie powinna wynosić 30 mm.



INSTRUKCJA MONTAŻU LISTWY

- Uchwyt należy rozmieścić wzdłuż ściany w odstępach ok. 40-60 cm i w odległości od końca listwy min. 5 cm.
- Uchwyt przytwierdzić do ściany za pomocą łącznika rozporowego $\varnothing 6$.
- Listwę należy nałożyć jej dolnym rowkiem na krawędź blachy – rys 1.
- Następnie docisnąć ją do ściany, tak aby w górny rowek schował się zaczep – rys 2



OPAKOWANIA

Opakowanie handlowe zawiera uchwyty oraz łączniki rozporowe ($\varnothing 6/3,5 \times 30$ K) do montażu.

Uwaga

Istnieje możliwość drukowania opakowania handlowego na życzenie odbiorcy przy ilości 5000 kartoników.